

## Standort

Nummer:	2.675.R	X Koordinate:	-51200.5
Gemeinde:	Altach	Y Koordinate:	246151.2
Zuständigkeit:	Altach	Grundstücksnummer:	92101-3244

## Steher

Befestigung:	Bestehender Steher
Montagehöhe:	250
Steher DN:	Nicht Definiert
Steher L:	Nicht Definiert
Anmerkung zur Montage:	Laternenmast

## Tafeln

### Tafel 1


Größe: 200x400 Montageart: Portal (einseitig)

Tafelnummer:	2.675.R1	Routen Pikto 1:	Bahnhof
Richtungspfeil:	schräg Rechts	Routen Pikto 2:	Nicht Definiert

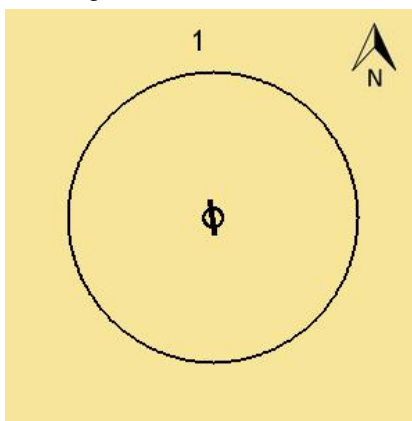
Anmerkung:

## Montage

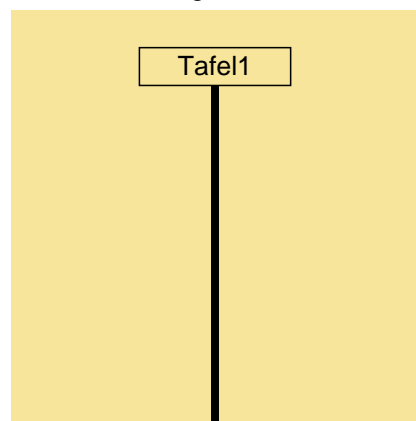
Lageskizze:



Montageskizze:



Tafelanordnung:



## Befestigungsmaterial

Material	Stk.
----------	------

AMB III	1
---------	---

Montagedatum:	
Nachbestellung Datum:	
Unterschrift:	